



INSTRUCTIONS D'ASSEMBLAGE
ASSEMBLY INSTRUCTIONS

MONARCH
SPECIALTIES INC.

I 7158

ETAGERE -
72"H / METAL ARGENT ET VERRE TREMPE

BOOKCASE -
72"H / SILVER METAL WITH TEMPERED GLASS








**POUR DE L'ASSISTANCE OU POUR COMMANDER
DES PIÈCES CONTACTEZ NOTRE DÉPARTEMENT
DE SERVICE À LA CLIENTÈLE.**






**FOR ASSISTANCE OR TO ORDER PARTS
CONTACT OUR CUSTOMER SERVICE DEPARTMENT**

WWW.MONARCHSERVICE.COM

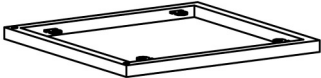



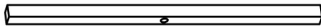
LISTE DES PIÈCES
PARTS LIST

PIÈCE / PART #	IMAGE	DESCRIPTION	QTY / QTÉ
1		METAL LEG PATTE EN METAL	2
2		METAL LEG PATTE EN METAL	2
3		METAL LEG PATTE EN METAL	2
4		METAL LEG PATTE EN METAL	2
5		TOP FRAME CADRE DE SURFACE	1






LISTE DES PIÈCES
PARTS LIST

PIÈCE / PART #	IMAGE	DESCRIPTION	QTY / QTÉ
6		METAL FRAME CADRE EN MÉTAL	1
7		METAL FRAME CADRE EN MÉTAL	1
8		METAL FRAME CADRE EN MÉTAL	2
9		METAL FRAME CADRE EN MÉTAL	1
10		METAL FRAME CADRE EN MÉTAL	1


LISTE DES PIÈCES
PARTS LIST

PIÈCE / PART #	IMAGE	DESCRIPTION	QTY / QTÉ
11		METAL FRAME CADRE EN MÉTAL	1
12		METAL FRAME CADRE EN MÉTAL	1
13		BOTTOM FRAME CADRE DU BAS	1
14		SUPPORT BAR BARRE DE SOUTIEN	2
15		SUPPORT BAR BARRE DE SOUTIEN	4




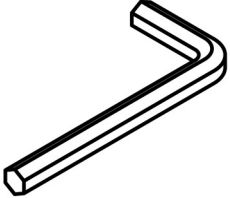
LISTE DES PIÈCES
PARTS LIST

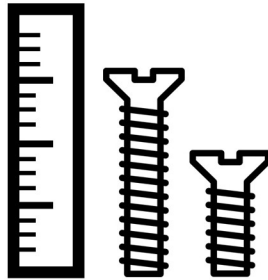
PIÈCE / PART #	IMAGE	DESCRIPTION	QTY / QTÉ
16		SUPPORT BAR BARRE DE SOUTIEN	2
17		GLASS TOP SURFACE EN VERRE	1
18		GLASS SHELF ÉTAGÈRE EN VERRE	1
19		GLASS SHELF ÉTAGÈRE EN VERRE	3
20		GLASS SHELF ÉTAGÈRE EN VERRE	3

LISTE DES PIÈCES
PARTS LIST

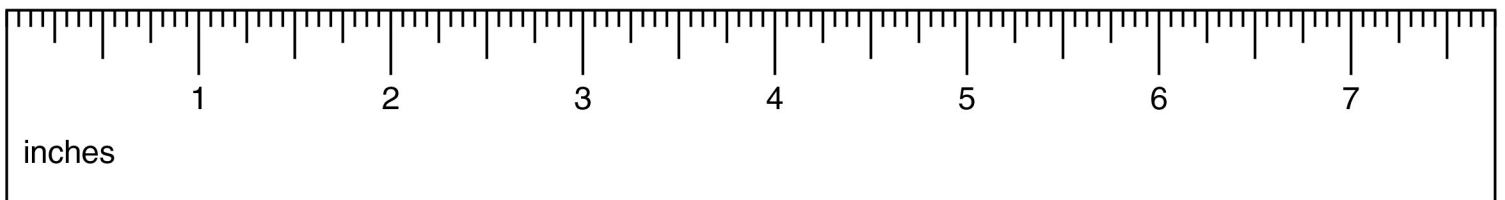
PIÈCE / PART #	IMAGE	DESCRIPTION	QTY / QTÉ
21		GLASS SHELF ÉTAGÈRE EN VERRE	2

LISTE DES PIÈCES DE MONTAGE
HARDWARE LIST

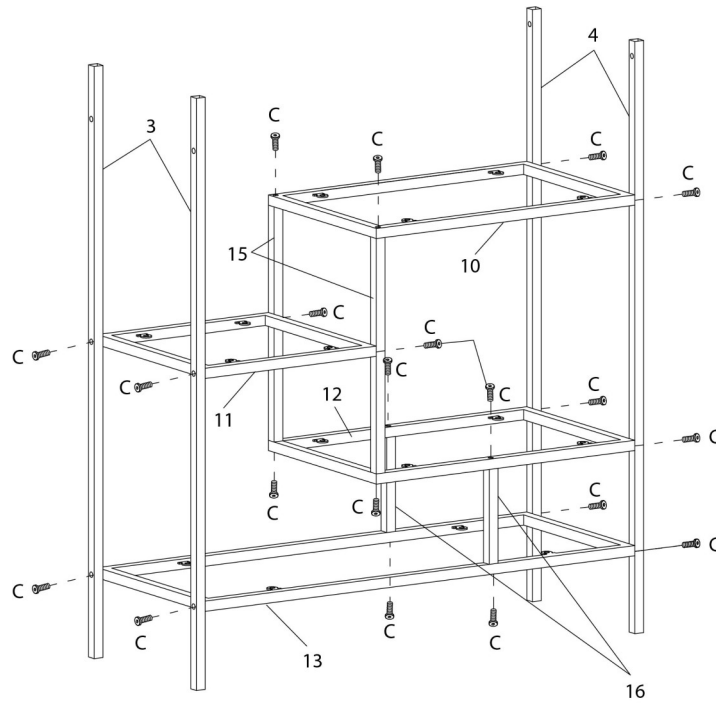
PIÈCE / PART #	IMAGE	DESCRIPTION	QTY / QTÉ
A		<p align="center">SUCTION CUP - Ø 3/4"</p> <p align="center">VENTOUSE - Ø 3/4"</p>	40
B		<p align="center">ASSEMBLING BOLT - Ø 1/4" X 1/2"</p> <p align="center">BOULON D'ASSEMBLAGE - Ø 1/4" X 1/2"</p>	4
C		<p align="center">ASSEMBLING BOLT - Ø 1/4" X 1 3/8"</p> <p align="center">BOULON D'ASSEMBLAGE - Ø 1/4" X 1 3/8"</p>	46
D		<p align="center">HEX KEY</p> <p align="center">CLÉ HEXAGONALE</p>	1



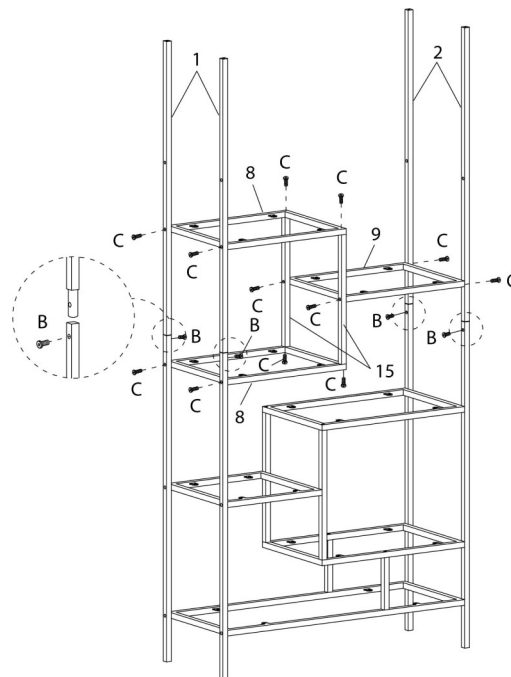
OUTIL DE VÉRIFICATION DE DIMENSIONS DES PIÈCES
HARDWARE DIMENSIONS VERIFICATION TOOL



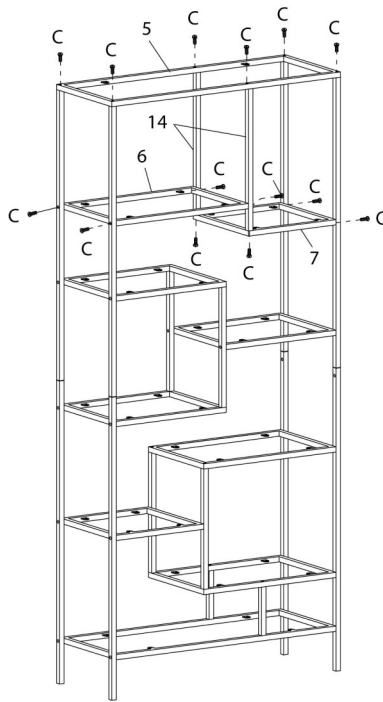
ÉTAPE / STEP 1



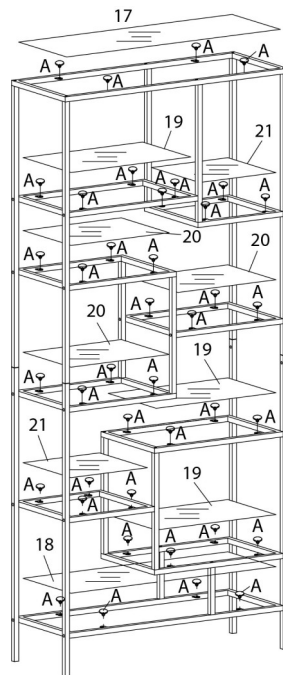
ÉTAPE / STEP 2



ÉTAPE / STEP 3



ÉTAPE / STEP 4



ÉTAPE / STEP 5

